

A topographic map of the Slobodo-Turinsk district, showing terrain contours, roads, and water bodies. The map is overlaid with text.

Слободо-Туринский муниципальный район

ПРОЕКТ Бюджета Слободо-Туринского муниципального района на 2021 год и плановый период 2022 и 2023 годов

2020 год



Уважаемые жители Слободо-Туринского района!

«Бюджет для граждан» познакомит вас с положениями основного финансового документа Слободо-Туринского муниципального района – бюджета на 2021 год.

Граждане как налогоплательщики, и как потребители общественных благ – должны быть уверены в том, что передаваемые ими в распоряжение муниципальные средства используются прозрачно и эффективно, приносят конкретные результаты как для общества в целом, так и для каждой семьи, для каждого человека в отдельности.

Представленная информация предназначена для широкого круга пользователей и будет интересна и полезна как педагогам, молодым семьям, так и другим категориям населения, так как местный бюджет затрагивает интересы каждого жителя Слободо-Туринского района. Мы постарались в доступной и понятной форме для граждан, показать основные показатели местного бюджета.

«Бюджет для граждан» нацелен на получение обратной связи от граждан, которым интересны современные проблемы муниципальных финансов в Слободо-Туринском районе.

Глава администрации Слободо-Туринского муниципального района

В.А. Бедулев

Основные понятия:

- **Бюджет района** – форма образования и расходования денежных средств, предназначенных для финансового обеспечения задач и функций района.
- **Доходы бюджета района** – поступающие в бюджет денежные средства.
- **Расходы бюджета района** – выплачиваемые из бюджета денежные средства.
- **Дефицит бюджета** – превышение расходов бюджета над доходами.
- **Профицит бюджета** – превышение доходов над его расходами.
- **Муниципальный долг** – сумма задолженности района внешним и внутренним кредиторам.
- **Межбюджетные трансферты** – денежные средства, направляемые из одного уровня бюджетной системы в другой.
- **Муниципальная программа** – формирование и исполнение бюджета по расходам на основе ведомственных, базовых, (отраслевых) перечней услуг.

Бюджетный процесс – ежегодное формирование и исполнение бюджета

- Утверждение бюджета очередного года
- Исполнение бюджета в текущем году
- Формирование отчета об исполнении бюджета предыдущего года
- Утверждение отчета об исполнении бюджета предыдущего года
- Составление проекта бюджетного очередного года
- Рассмотрение проекта бюджета очередного года

Административно-территориальное деление:

Слободо-Туринский район расположен в юго-восточной части Свердловской области, в долине реки Тура и ее притоке реки Ница. Протяженность с севера на юг - 68 км, а с запада на восток - 95 км. На востоке район граничит с Тюменской областью, с севера - Туринским районом, с юга - Тугулымским и с запада - Байкаловским районами Свердловской области. Районный центр соединен автомобильными дорогами с твердым покрытием и имеет автобусное сообщение с городами: Екатеринбург, Тюмень, Туринск, Талица, Ирбит и всеми населенными пунктами района. Ближайшая железнодорожная станция Туринск-Уральский находится в 75 км от райцентра. До областного центра - Екатеринбурга 320 километров.

На основании Федерального закона от 06.10.2003 N 131-ФЗ « Об общих принципах организации местного самоуправления в Российской Федерации».

В соответствии с Областным законом Свердловской области от 25.10.2004 N 149-ОЗ «Об установлении границ вновь образованных муниципальных образований, входящих в состав муниципального образования Слободо-Туринский район, и наделении их статусом сельского поселения» в 2005 году образованы четыре муниципальных образования, входящих в состав муниципального образования Слободо-Туринский муниципальный район, которые с 1 января 2006 года наделены статусом сельского поселения: Слободо-Туринское, Усть-Ницинское, Ницинское и Сладковское.

I. Вводная часть

Количество населенных пунктов 48 единиц, из них 3 населенных пункта без населения. Общая площадь земель муниципального района 269 588 га, в том числе земель сельскохозяйственного назначения 203 515 га, земель занятых сельскохозяйственными угодьями 79 364 га, земель сельскохозяйственного назначения, пригодных для размещения новых сельскохозяйственных производств 45 461 га.

Площадь водоемов на территории муниципального района 1 935 га, основные водоемы, расположенные на территории района – река Тура, река Ница, озера: Верхнее, Среднее, Нижнее.

В соответствии с 131-ФЗ «Об общих принципах организации местного самоуправления в Российской Федерации» изменилась структура муниципального образования «Слободо-Туринский район». С 01.01.2006 года образованы четыре сельских поселения: Слободо-Туринское, Усть-Ницинское, Ницинское и Сладковское.

ЕКАТЕРИНБУРГ

I. Вводная часть

Основные задачи и приоритетные направления бюджетной и налоговой политики Слободо-Туринского муниципального района на 2021 год и плановый период 2022 и 2023 годов

Бюджетная политика Слободо-Туринского муниципального района на 2021 год и плановый период 2022 и 2023 годов основана на преемственности бюджетной политики в 2019 - 2024 годах с учетом достижения целей и решения задач по муниципальным программам.

Бюджетная политика на территории Слободо-Туринского муниципального района на 2021 год и плановый период 2022 и 2023 годов должна соответствовать критериям последовательности, реалистичности, эффективности и адресности. Бюджетная политика будет направлена на финансовое обеспечение первоочередных расходов, связанных с выплатой заработной платы, на дальнейшее развитие экономики и социальной сферы, повышение уровня и качества жизни населения, решение приоритетных задач, обеспечение сбалансированности и устойчивости бюджетной системы Слободо-Туринского муниципального района, повышение эффективности бюджетных расходов.

Основными задачами бюджетной политики на 2021 - 2023 годы остаются:

- обеспечение сбалансированности бюджета Слободо-Туринского муниципального района;
- повышение качества управления бюджетным процессом главными распорядителям бюджетных средств;
- повышение эффективности бюджетных расходов, в том числе за счет оптимизации закупок, максимально эффективного использования субсидий;
- повышение эффективности мероприятий по мобилизации доходов в местный бюджет.

I. Вводная часть

Основные задачи и приоритетные направления бюджетной и налоговой политики Слободо-Туринского муниципального района на 2021 год и плановый период 2022 и 2023 годов

Налоговая политика Слободо-Туринского муниципального района ориентирована на следующие цели:

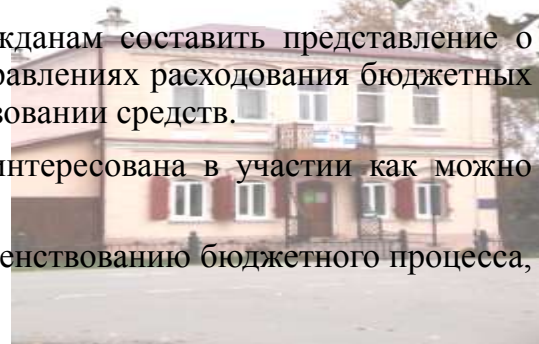
- поддержание достигнутого уровня налогового потенциала и создание условий для дальнейшего роста налоговых доходов, закрепленных за местным бюджетом;
- создание условий, препятствующих сокращению поступлений и способствующих обязательности уплаты налогов бизнесом.

Обеспечение открытости и прозрачности бюджетного процесса является одной из основных задач администрации Слободо-Туринского муниципального района.

Публикуемая в открытых источниках информация позволит гражданам составить представление о формировании доходов бюджета по видам основных источников, о направлениях расходования бюджетных средств и сделать выводы об эффективности расходов и целевом использовании средств.

Администрация Слободо-Туринского муниципального района заинтересована в участии как можно большего числа граждан в бюджетном процессе.

Для нас важно и ценно мнение каждого гражданина, как по совершенствованию бюджетного процесса, так и по формированию доходной и расходной частей бюджета.



Этапы составления и утверждения бюджета района

Составление проекта бюджета

- Работа по составлению проекта бюджета района начинается за 6 месяцев до начала очередного финансового года. Администрация района утверждает перечень мероприятий по разработке проекта бюджета, определяет ответственных исполнителей и сроки исполнения. Непосредственное составление проекта бюджета осуществляет финансовое управление.

Рассмотрение проекта бюджета

- Сформированный проект бюджета района Глава вносит на рассмотрение в Думу муниципального района не позднее 15 ноября текущего года.
- Принятый к рассмотрению Думой муниципального района проект бюджета направляется в комиссию по бюджету, финансам и налоговой политике и в Контрольный орган.
- Проект решения о местном бюджете выносится администрацией Слободо-Туринского муниципального района на публичные слушания в соответствии с Положением «О порядке организации и проведения публичных слушаний в Слободо-Туринском районе.
- Проект решения о местном бюджете на очередной финансовый год подлежит официальному опубликованию в установленном порядке.

Утверждение бюджета

- Бюджет Слободо-Туринского муниципального района утверждается районной Думой в форме Решения.
- Принятое районной Думой Решение о бюджете подлежит обнародованию путем опубликования в общественно-политической газете Слободо-Туринского муниципального района «Коммунар» и разместить на официальном сайте Думы Слободо-Туринского муниципального района в информационно-теллекommunikационной сети «Интернет»: <http://sld-duma.ru/>

Каждый житель Слободо-Туринского района может принять участие в обсуждении бюджета района (Порядок проведения публичных слушаний утвержден Решением Думы МО Слободо-Туринского муниципального района от 28.09.2007 года № 319).

Объявление в средствах массовой информации о проведении Публичных слушаний



Внесение предложение по бюджету на Публичные слушания



Регистрация перед началом проведения и участие в Публичных слушаниях

I. Вводная часть

Основные показатели социально-экономического развития района

Оценка темпов роста оборота предприятий характеризуется следующими показателями

Наименование показателя	Ед. изм.	Отчет 2019 г.	Оценка 2020 г.	Прогноз 2021 г.	Прогноз 2022 г.	Прогноз 2023 г.
Оборот организаций (по полному кругу)	млн. рублей	1 480,7	1 417,0	1 484,5	1 541,8	1 609,5

Оценка инвестиций в основной капитал выглядит следующим образом

Наименование показателя	Ед. изм.	Отчет 2019 г.	Оценка 2020 г.	Прогноз 2021 г.	Прогноз 2022 г.	Прогноз 2023 г.
Объем инвестиций в основной капитал за счет всех источников финансирования	млн. рублей	116,07	100,0	110,0	115,0	120,0

Оценка оборота розничной торговли и общественного питания

Наименование показателя	Ед. изм.	Отчет 2019 г.	Оценка 2020 г.	Прогноз 2021 г.	Прогноз 2022 г.	Прогноз з 2023 г.
Оборот розничной торговли в ценах соответствующего периода	млн. рублей	875,3	810,8	869,7	922,7	983,8
Оборот общественного питания	млн. рублей	25,0	23,2	25,0	26,4	28,1

Основные показатели социально-экономического развития района

Прогноз численности и состава населения

Наименование показателя	Ед. изм.	Отчет 2019 г.	Оценка 2020 г.	Прогноз 2021 г.	Прогноз 2022 г.	Прогноз 2023 г.
Численность постоянного населения муниципального образования	чел.	12 763	12 671	12 601	12 540	12 491
Среднегодовая численность населения муниципального образования	чел.	12 717	12 636	12 571	12 516	12 446
Численность детей в возрасте 3-7 лет	чел.	1 022	1 015	1 010	1 009	1 015
Численность детей и подростков в возрасте 8-17 лет	чел.	1 725	1 729	1 737	1 751	1 756
Численность населения в трудоспособном возрасте	чел.	6 227	6 130	6 080	6 030	5 880
Численность населения старше трудоспособного возраста	чел.	3 515	3 520	3 528	3 540	3 542
Число родившихся	чел.	183	185	184	186	188
Число умерших	чел.	220	225	220	210	205

II. Общие характеристики бюджета

Проект бюджета Слободо-Туринского муниципального района на 2021 год
формирован с соблюдением программно-целевого принципа

Составление проекта бюджета основывалось на

1

Прогнозе
социально –
экономического
развития

2

Бюджетном
прогнозе на
долгосрочный
период

3

Основных
направлениях
бюджетной
политики и
основных
направлениях
налоговой
политики

4

Муниципальных
программах

II. Общие характеристики бюджета
ОСНОВНЫЕ ХАРАКТЕРИСТИКИ БЮДЖЕТА СЛОБОДО-ТУРИНСКОГО
МУНИЦИПАЛЬНОГО РАЙОНА НА 2021 ГОД И ПЛАНОВЫЙ ПЕРИОД 2022 И 2023
ГОДОВ

тыс. рублей

№ п/п	Показатель	2019 год	2020 год	2021 год	2022 год	2023 год
1.	РАСХОДЫ	780 154,1	877 727,5	894 504,7	864 015,1	892 040,3
2.	ДОХОДЫ	777 860,1	875 997,5	892 349,7	864 015,1	892 040,3
3.	МУНИЦИПАЛЬНЫЙ ДОЛГ	6 621,6	13 525,0	9 926,7	7 875,6	6 320,1

Источником покрытия дефицита бюджета являются остатки средств бюджета района предыдущего периода.

Бюджетная политика в области расходов на 2021 год и плановый период 2022 и 2023 годов

Главная задача – формирование такого объема расходов, который бы соответствовал реальному прогнозу налоговых доходов и объему поступлений от других уровней бюджетов.

Основные направления работы:

- ❑ Создание условий для оказания качественных муниципальных услуг;
- ❑ Обеспечение прозрачности и открытости бюджетного процесса;
- ❑ Не допускать образования кредиторской задолженности по принятым обязательствам, не принимать бюджетные обязательства при отсутствии доведенных лимитов бюджетных обязательств и объемов финансирования;
- ❑ Не допускать образования задолженности по заработной плате и социальным выплатам;
- ❑ Принятие решений о сокращении расходов, носящих необязательный характер;
- ❑ Обеспечение максимально эффективного и прозрачного использования бюджетных средств для достижения конечных, измеримых, общественно значимых результатов;
- ❑ Принятие новых расходных обязательств в зависимости от оценки финансовых возможностей бюджета района и оценки ожидаемой эффективности;
- ❑ Ведение реестра расходных обязательств с целью учета действующих расходных обязательств и оценки объема средств районного бюджета, необходимых для их использования на трехлетнюю перспективу;
- ❑ Установление взаимосвязи между затраченными бюджетными ресурсами и полученными результатами, оценка экономической и социальной эффективности тех или иных видов деятельности финансируемых из районного бюджета;
- ❑ Обеспечение жесткого контроля со стороны главных распорядителей бюджетных средств за обязательствами, принимаемыми подведомственными бюджетными учреждениями. Расходные обязательства должны основываться на принципах эффективности и экономии.

Доходы бюджета Слободо-Туринского муниципального района

Налоговые поступления

- налог на доходы физических лиц;
- акцизы;
- налог, взимаемый в связи с применением упрощенной системы налогообложения
- единый налог на вмененный доход;
- единый сельскохозяйственный налог;
- патентной системы;
- госпошлина

Неналоговые доходы

- доходы от использования муниципального имущества;
- доходы от оказания платных услуг;
- доходы от продажи материальных и нематериальных активов;
- штрафы за нарушение законодательства;
- прочие неналоговые доходы.

Безвозмездные поступления

- Поступления от других бюджетов (межбюджетные трансферты), организаций, граждан (кроме налоговых и неналоговых доходов)

III. Доходы бюджета

Основные налоговые доходы местного бюджета на 2021-2023 годы

Налоговая ставка по налогу на доходы физических лиц установлена 13%

35% - в отношении стоимости выигрышей и призов, процентных доходов по вкладам в банках, суммы экономии на процентах, платы за использование денежных средств членов кредитного потреб. кооператива

30% - в отношении доходов, получаемых физическими лицами, не являющимися налоговыми резидентами РФ

15% - в отношении дивидендов, получаемых физическими лицами, не являющимися налоговыми резидентами РФ,

Зачисляются в размере 14 процентов в бюджет МР (согласно Бюджетного кодекса-13%;

Единый норматив, установленный Областным законом СО -1%;

дополнительный норматив в 2021-2023 гг. -83%)

Упрощенная система налогообложения-
ставка 6% - объект налогообложения «доходы»,
ставка 15% - объект налогообложения «доходы-расходы».

В районный бюджет зачисляется 55,5%.

III. Доходы бюджета

Основные доходные источники бюджета Слободо-Туринского муниципального района на 2021-2023 годы

№ п/п	Наименование	2020 год (первоначальное Решение Думы), сумма, тыс. руб.	2021 год (первоначальное Решение Думы), сумма, тыс. руб.	Структура бюджета, %	Рост +; Снижение - 2021 года к 2020 году	Плановый период					
						2022 год (первоначальное Решение Думы), сумма, тыс. руб.	Структура бюджета, %	Рост +; Снижение — 2022 год к 2021 году	2023 год (первоначальное Решение Думы), сумма, тыс. руб.	Структура бюджета, %	Рост +; Снижение - 2023 год к 2022 году
	ДОХОДЫ, всего	875997,5	892349,7	100	+16352,2	864015,1	100	-28334,6	892040,3	100	+28025,2
	<i>в том числе:</i>										
I.	Налоговые доходы <i>из них (наиболее значимые):</i>	101870	134876	15,1	+33006	144008	16,67	+9132	155429	17,42	+11421
1.	НДФЛ	87834	119060	13,34	+31226	127749	14,79	+8689	138097	15,48	+10348
2.	АКЦИЗЫ	2222	2180	0,24	-42	2267	0,26	+87	2358	0,25	+91
3.	УСНО	7623	11088	1,24	+3465	11998	1,39	+910	12898	1,44	+900
4.	ЕНВД	2705	620	0,07	-2085	0	0	-620	0	0	0

№ п/п	Наименование	2020 год (первоначальное Решение Думы), сумма, тыс. руб.	2021 год (первоначальное Решение Думы), сумма, тыс. руб.	Структура бюджета, %	Рост +; Снижение - 2021 года к 2020 году	Плановый период					
						2022 год (первоначальное Решение Думы), сумма, тыс. руб.	Структура бюджета, %	Рост +; Снижение — 2022 год к 2021 году	2023 год (первоначальное Решение Думы), сумма, тыс. руб.	Структура бюджета, %	Рост +; Снижение - 2023 год к 2022 году
II.	Неналоговые доходы <i>из них (наиболее значимые):</i>	14525	15661	1,8	+1136	15764	1,82	+103	15876	1,78	+112
1.	Доходы от использования имущества	1603	2182	0,24	+579	2268	0,26	+86	2358	0,26	+90
2.	Доходы от оказания платных услуг	11889	12070	1,35	+181	12070	1,40	0	12070	1,35	0
3.	Доходы от продажи материальных и нематериальных активов	528	897	0,1	+369	897	0,10	0	897	0,10	0
4.	Штрафы за нарушение законодательства	448	496	0,05	+48	513	0,06	+17	535	0,06	+22
III.	Безвозмездные поступления из бюджетов других уровней	759602,5	741812,7	83,1	-17789,8	704243,1	81,51	-37569,6	720735,3	80,8	+16492,2

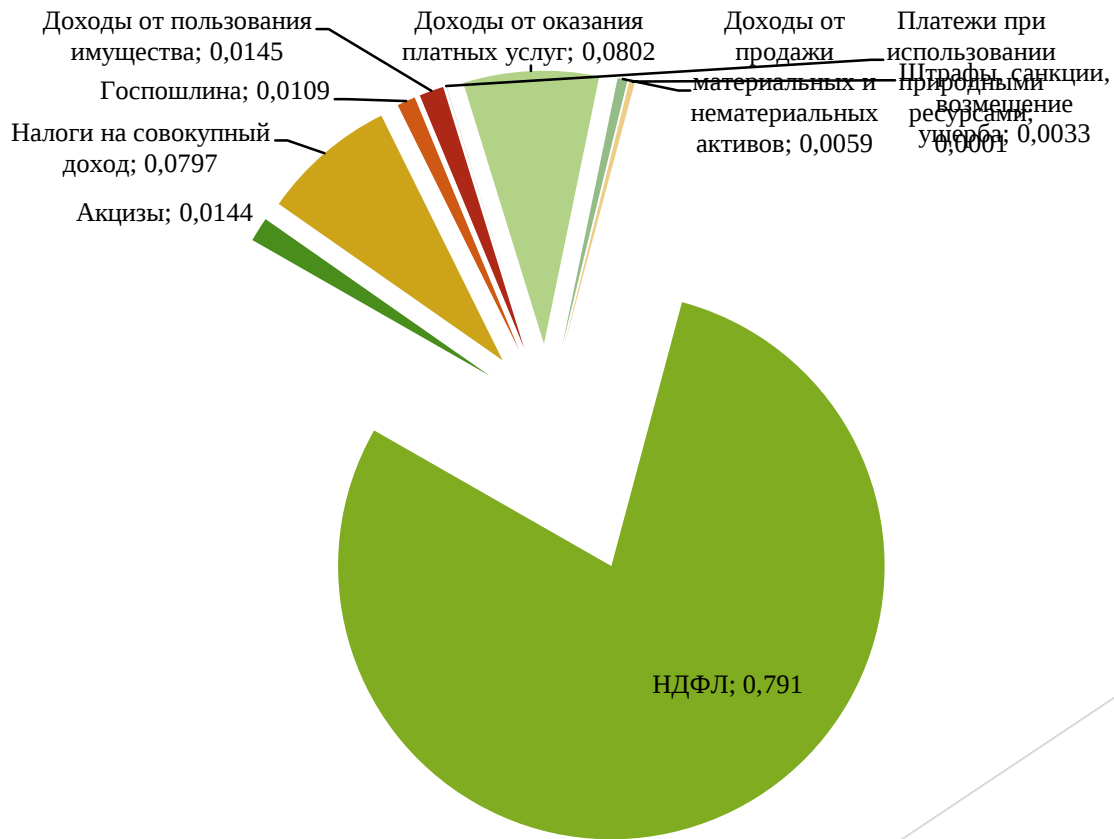
Структура доходов бюджета на 2021 год

Основным доходным источником является налог на доходы физических лиц 119,1 млн.руб. и составляет 79,1 % удельного веса в структуре налоговых и неналоговых доходов бюджета и 13,3 % удельного веса от общего объема бюджета



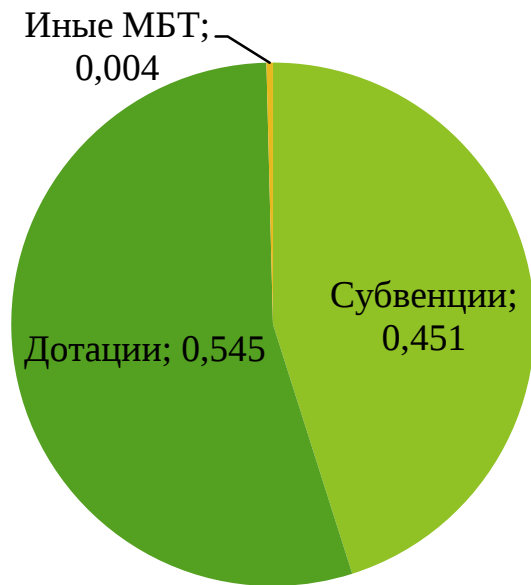
III. Доходы бюджета

Структура налоговых и неналоговых доходов бюджета на 2021 год



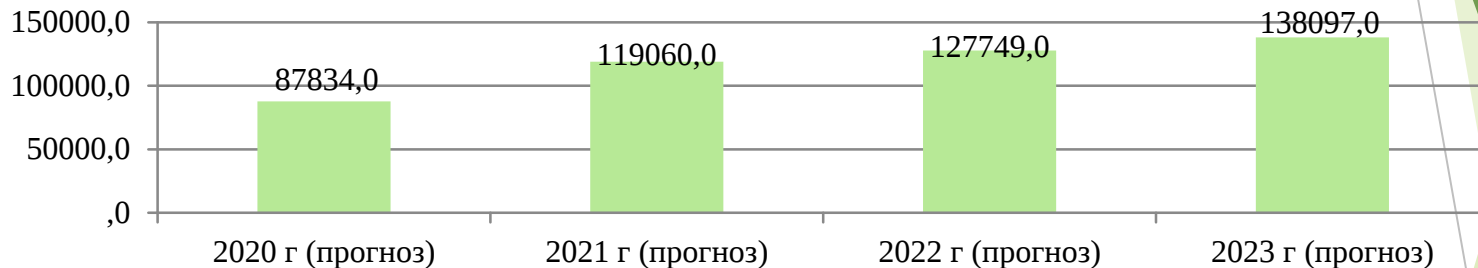
III. Доходы бюджета

Структура безвозмездных поступлений в бюджете Слободо-Туринского муниципального района на 2021 год



Доходы бюджета Слободо-Туринского муниципального района

Налог на доходы физических лиц, тыс. рублей

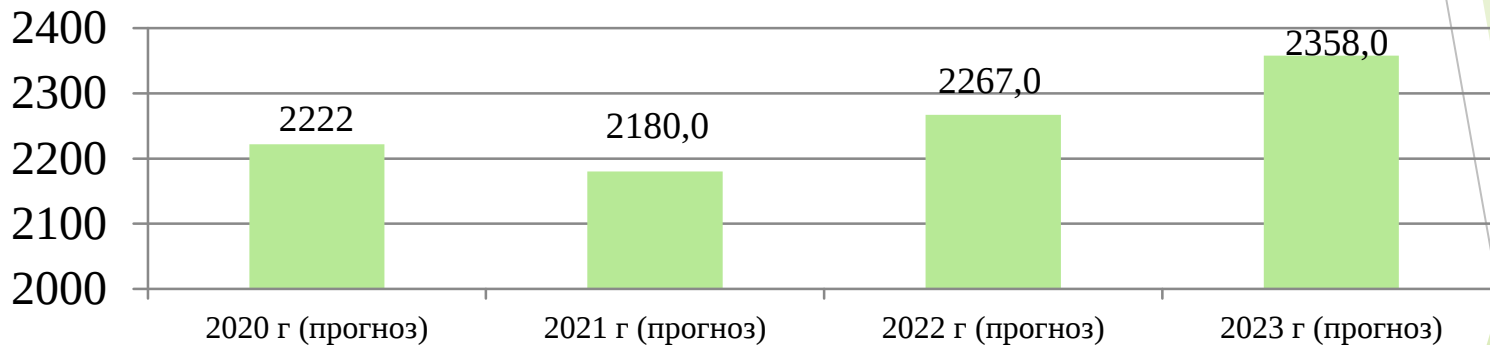


При расчете прогноза на 2021-2023 годы учтено изменение дополнительного норматива отчислений в бюджет Слободо-Туринского муниципального района, заменяемого дотацию на выравнивание бюджетной обеспеченности

III. Доходы бюджета

Доходы бюджета Слободо-Туринского муниципального района

Акцизы на нефтепродукты, тыс. рублей




При расчете прогноза на 2021-2023 годы учтено изменение дифференцированного норматива отчислений в бюджет Слободо-Туринского муниципального района и ставок по акцизам на нефтепродукты

III. Доходы бюджета

Доходы бюджета Слободо-Туринского муниципального района

Налог, взимаемый в связи с применением упрощенной системы налогообложения, тыс. рублей



При расчете прогноза на 2021-2023 годы учтено изменение налогового законодательства.

Единый налог на вмененный доход, тыс. рублей

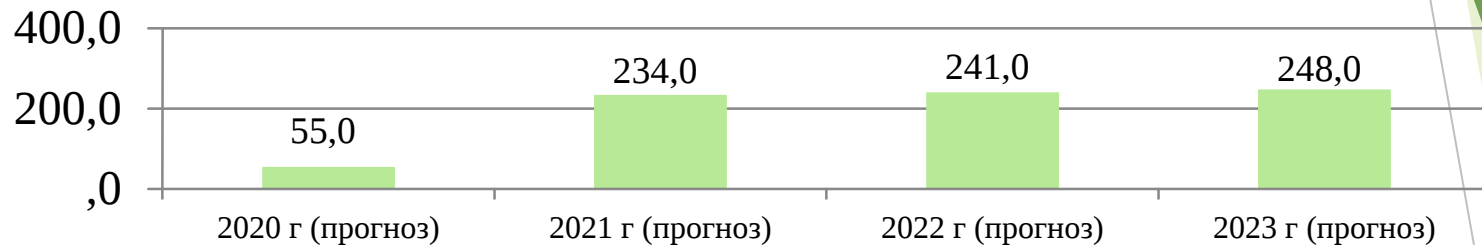


При расчете прогноза на 2021-2023 годы учтено изменение налогового законодательства по ЕНВД (отменен с 2021 года). Поступят платежи за IV квартал 2020 года и задолженность за прошлые периоды.

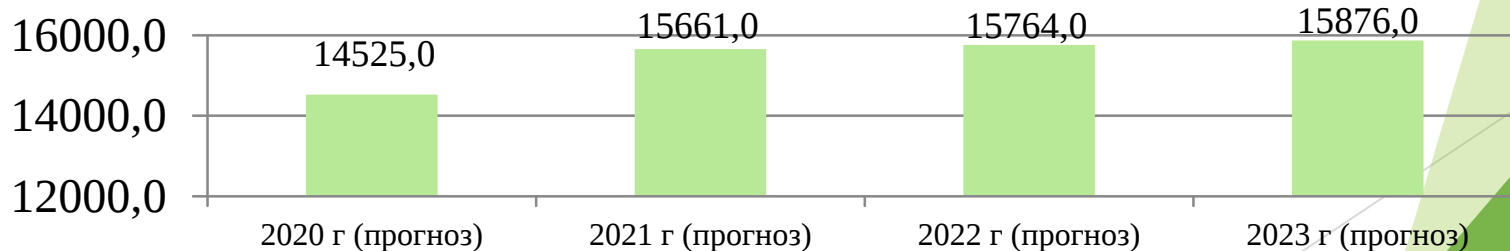
III. Доходы бюджета

Доходы бюджета Слободо-Туринского муниципального района

Сельскохозяйственный налог, тыс. рублей



Неналоговые доходы, тыс. рублей



Расходы бюджета

Расходы бюджета – денежные средства, направляемые на финансовое обеспечение полномочий и функций местного самоуправления

Классификация расходов по признакам

Функциональный

позволяет классифицировать направление средств бюджета на выполнение основных функций местного самоуправления

Ведомственный

позволяет выделить в каждой группе расходов соответствующего главного распорядителя бюджетных средств получающего бюджетные ассигнования

Экономический

позволяет рассмотреть расходы бюджетов в зависимости от экономического содержания операций сектора государственного управления

IV. Расходы бюджета

Структура расходов бюджета

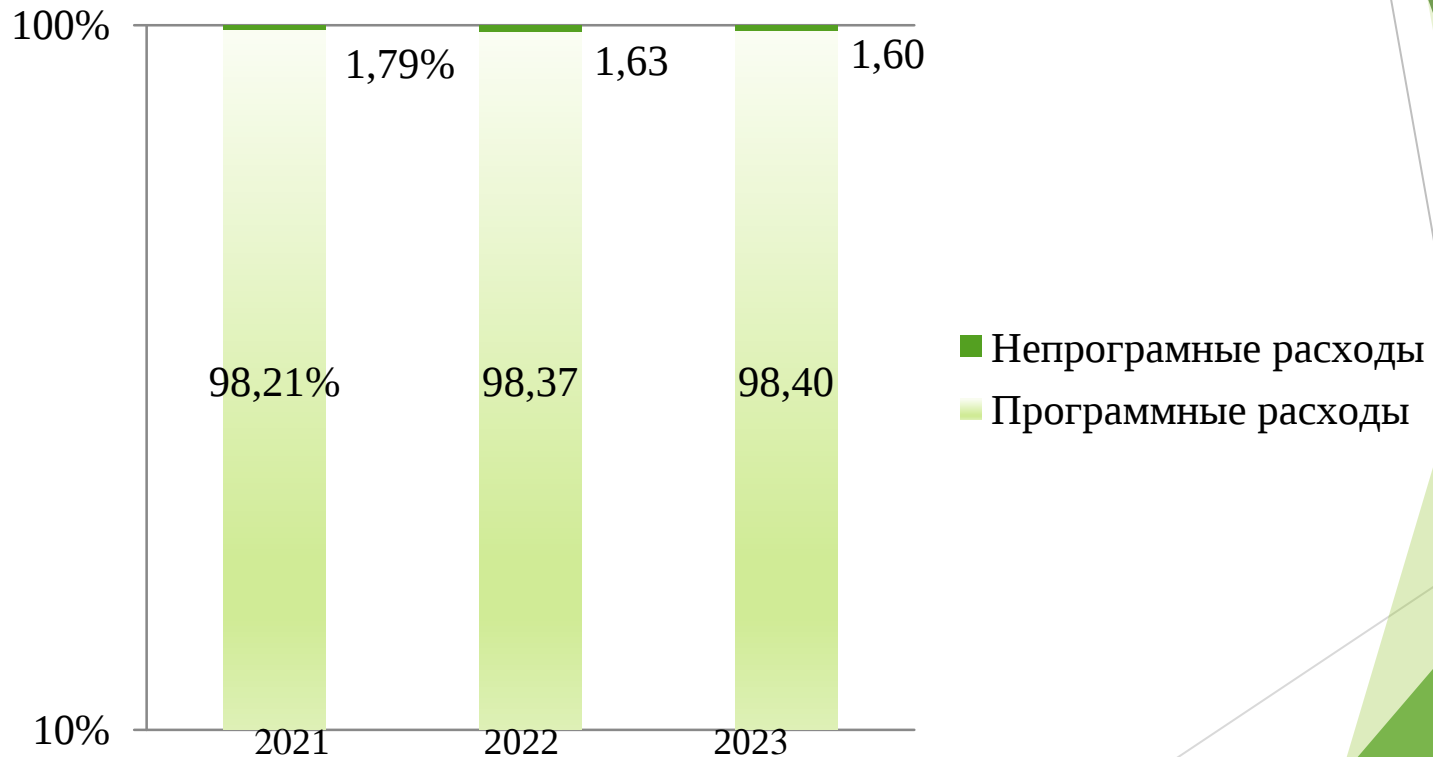
тыс.рублей

Показатель	2021	2022	2023
ВСЕГО	894 504,7	864 015,1	892 040,3
в том числе:			
Общегосударственные вопросы	67 218,7	64 930,1	64 981,8
Национальная оборона	1 375,2	1 375,2	1 375,2
Национальная безопасность и правоохранительная деятельность	11 890,0	8938,0	9 222,0
Национальная экономика	13 467,1	24 474,7	28 593,0
Жилищно-коммунальное хозяйство	10 089,0	10 089,0	10 089,0
Охрана окружающей среды	3 012,0	3 012,0	3 012,0
Образование	480 995,0	477 505,1	475 725,2
Культура, кинематография	9 326,0	9 689,0	9 789,0
Социальная политика	88 095,7	91 485,0	94 774,1
Физическая культура и спорт	1 000,0	1 000,0	1 000,0
Средства массовой информации	1 600	1 600	1 600
Обслуживание государственного и муниципального долга	13,0	13,0	13,0
Межбюджетные трансферты	206 423,0	156 768,0	164 563,0
Условно утвержденные расходы	-	13 136,0	27 303,0

Расходы бюджета по годам

- на 2021 год – 894 504,7 тыс. рублей, что на 16 777,2 тыс. рублей или на 1,91 % превышает уточненный бюджет по расходам на 2020 год;
- на 2022 год – 864 015,1 тыс. рублей в том числе общий объем условно утвержденных расходов – 13 136,0 тыс. рублей;
- на 2023 год – 892 040,3 тыс. рублей в том числе общий объем условно утвержденных расходов – 27 303,0 тыс. рублей;

СТРУКТУРА РАСХОДОВ БЮДЖЕТА

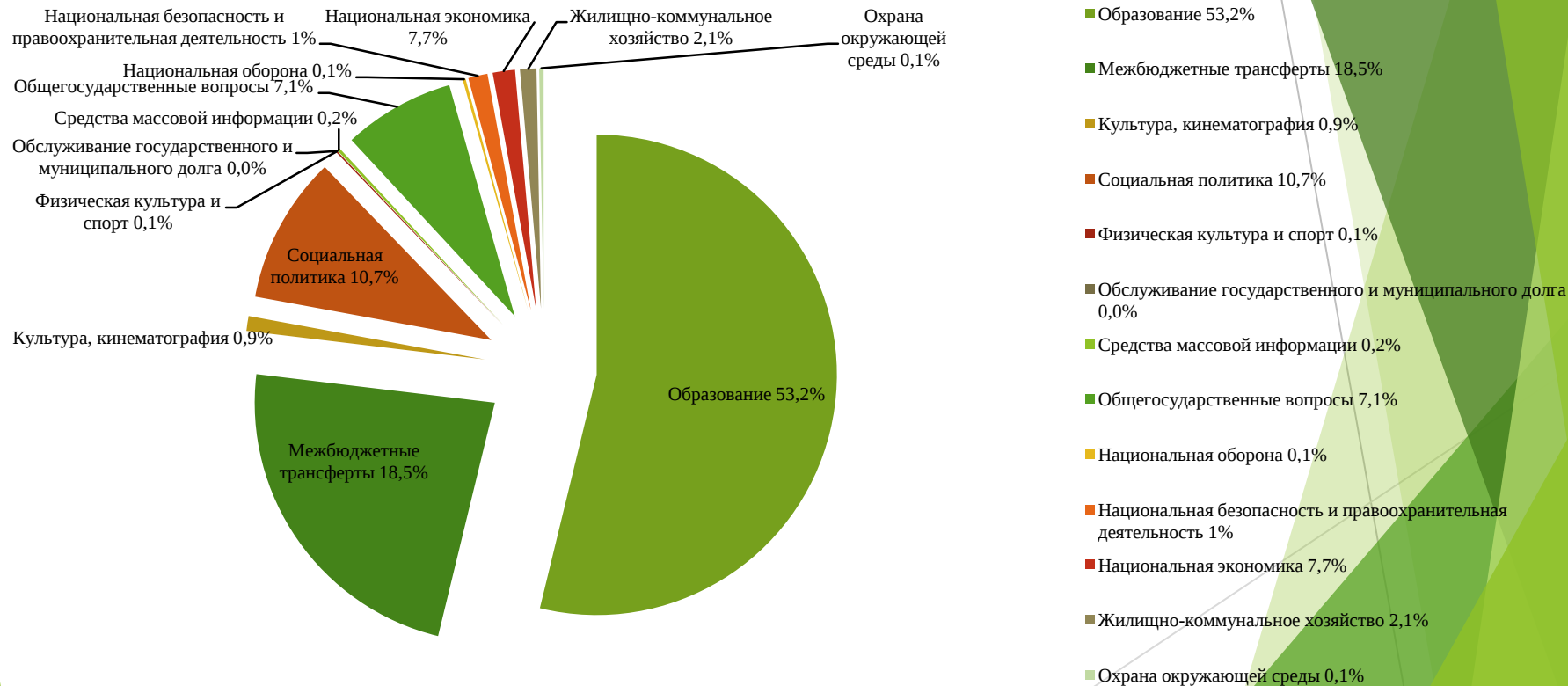


Установлен объем бюджетных ассигнований на реализацию
13 муниципальных программ

- на 2021 год – 878 492,7 тыс. рублей или 98,21 % расходов бюджета;
- на 2022 год – 837 015,4 тыс. рублей или 98,37 % расходов бюджета;
- на 2023 год – 850 904,6 тыс. рублей или 98,40 % расходов бюджета.

IV. Расходы бюджета

Структура расходов бюджета на 2021 год по основным разделам



IV. Расходы бюджета

Динамика расходов бюджета на 2021 год в сравнении с 2019 и 2020 годами

тыс. рублей

Наименование расходов	На 01.01.2019 года	На 01.01.2020 года	2021 год	Прогноз 2021г. к плану на 01.01.2020 в %
Общегосударственные вопросы	59 411,4	62 604,1	67 218,7	107,37
Национальная оборона	1 108,2	1 067,7	1 375,2	128,8
Национальная безопасность и правоохранительная деятельность	7 732,0	8 982,0	11 890,0	132,38
Национальная экономика	31 444,1	70 445,5	13 467,1	19,12
Жилищно-коммунальное хозяйство	355,0	18 606,0	10 089,0	54,22
Охрана окружающей среды	934	900,0	3 012,0	Увеличение в 3,3 раза
Образование	405 644,9	464 027,0	480 995,0	103,66
Культура, кинематография	7 558	8 560,1	9 326,0	108,95
Социальная политика	80 885,6	78 865,4	88 095,7	111,70
Физическая культура и спорт	830	999,0	1 000,0	100,10
Средства массовой информации	1 300	1 400,0	1 600,0	114,29
Обслуживание государственного и муниципального долга	7	8,0	13,0	162,5
Межбюджетные трансферты	157 705,5	161 262,7	206 423,0	128,00
Итого:	754 915,7	877 727,5	894 504,7	101,91

IV. Расходы бюджета

Общегосударственные вопросы

67 218,7 тыс. руб. – будет направлено на финансирование общегосударственных вопросов в 2021 году

Подраздел	2019 год (прогноз) тыс. руб.	2020 год (прогноз) тыс. руб.	2021 год (прогноз) руб.	2022 год (прогноз) тыс. руб.	2023 год (прогноз) тыс. руб.
Общегосударственные вопросы, всего	59 411,4	62 604,1	67 218,7	64 930,1	64 981,8
в том числе					
Функционирование высшего должностного лица	1 670,5	1 740,3	1 791,0	1 791,0	1 791,0
Функционирование законодательных (представительных) органов	2 988,6	3 102,7	3 210,2	3 168,2	3 177,2
Функционирование местных администраций	14 803,9	16 340,0	16 652,0	16 652,0	16 652,0
Судебная система	2,1	1,5	6,4	47,2	2,4
Обеспечение деятельности финансовых и органов финансового (финансово-бюджетного) надзора	14 745,6	15 250,4	16 149,8	16 030,9	16 056,6
Обеспечение проведения выборов и референдумов	0	0	1 992,0	0	0
Резервные фонды	1 800	2 800	2 800	2 800	2 800
Другие общегосударственные вопросы	23 400,7	23 269,2	24 617,3	24 440,8	24 502,6

IV. Расходы бюджета

Национальная оборона

1 375,2 тыс. руб. – передача полномочий в бюджеты сельских поселений на осуществление первичного воинского учета на территориях, где отсутствуют военные комиссариаты в 2021 году

Подраздел	2019 год (прогноз) тыс. руб.	2020 год (прогноз) тыс. руб.	2021 год (прогноз) тыс. руб.	2022 год (прогноз) тыс. руб.	2023 год (прогноз) тыс. руб.
Национальная оборона, всего	1 108,2	1 067,7	1 375,2	1 375,2	1 375,2
в том числе					
Мобилизационная и войсковая подготовка	1 108,2	1 067,7	1 375,2	1 375,2	1 375,2

Мобилизационная и вневойсковая подготовка

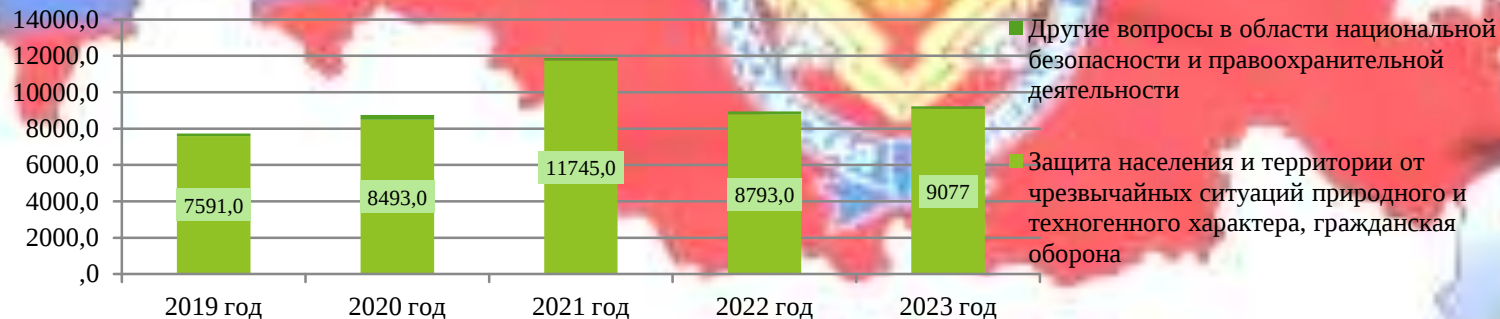


- 2019 год
- 2020 год
- 2021 год
- 2022 год
- 2023 год

IV. Расходы бюджета

Национальная безопасность и правоохранительная деятельность 11 890,0 тыс. рублей – будет направлено на финансирование в 2021 году

Подраздел	2019 год (прогноз) тыс. руб.	2020 год (прогноз) тыс. руб.	2021 год (прогноз) тыс. руб.	2022 год (прогноз) тыс. руб.	2023 год (прогноз) тыс. руб.
Национальная безопасность и правоохранительная деятельность, всего	7 732,0	8 743,0	11 890,0	8 938,0	9 222,0
в том числе					
Защита населения и территории от чрезвычайных ситуаций природного и техногенного характера, гражданская оборона	7 591,0	8 493,0	11 745,0	8 793,0	9 077,0
Другие вопросы в области национальной безопасности и правоохранительной деятельности	141,0	250,0	145,0	145,0	145,0




IV. Расходы бюджета

Национальная экономика

13 467,1 – тыс. руб. – будет направлено на финансирование национальной экономики в 2021 году

Подраздел	2019 год (прогноз) тыс. руб.	2020 год (прогноз) тыс. руб.	2021 год (прогноз) тыс. руб.	2022 год (прогноз) тыс. руб.	2023 год (прогноз) тыс. руб.
Национальная экономика, всего	31 444,1	67 208,5	13 467,1	24 474,7	28 593,0
в том числе					
Сельское хозяйство и рыболовство	431,1	531,5	594,1	591,8	591,8
Транспорт	3 458,0	4526,0	5 350,0	5 350,0	5 350,0
Дорожное хозяйство (дорожные фонды)	26 810,0	58 639	7 022,0	17 657,9	21 776,2
Другие вопросы в области национальной экономики	745,0	3 512,0	501,0	875,0	875,0




IV. Расходы бюджета

Жилищно-коммунальное хозяйство

10 089,0 тыс. руб. – будет направлено на финансирование жилищно-коммунальное хозяйство в 2021 году

Подраздел	2019 год (прогноз) тыс. руб.	2020 год (прогноз) тыс. руб.	2021 год (прогноз) тыс. руб.	2022 год (прогноз) тыс. руб.	2023 год (прогно з) тыс. руб.
Жилищно-коммунальное хозяйство, всего	355,0	18 556,0	10 089,0	10 089,0	10 089,0
в том числе					
Коммунальное хозяйство	339,0	339,0			
Благоустройство		18 156,0	10 062,0	10 062,0	10 062,0
Другие вопросы в области жилищно-коммунального хозяйства	16,0	61,0	27,0	27,0	27,0



IV. Расходы бюджета

Охрана окружающей среды

3 012,0 тыс. руб. – будет направлено на финансирование в 2021 году

Подраздел	2019 год (прогноз) тыс. руб.	2020 год (прогноз) тыс. руб.	2021 год (прогноз) тыс. руб.	2022 год (прогноз) тыс. руб.	2023 год (прогноз) тыс. руб.
Охрана окружающей среды, всего	934	900	3 012,0	3 012,0	3 012,0
в том числе					
Сбор, удаление отходов и очистка сточных вод	934	900	3 012,0	3 012,0	3 012,0

Средства массовой информации

1 600 тыс. руб. – будет направлено на финансирование в 2021 году

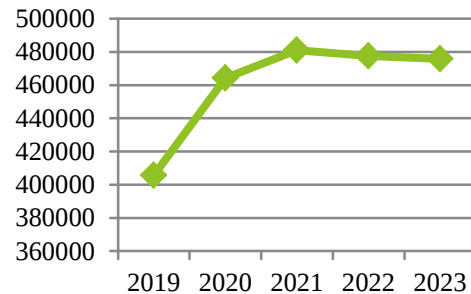
Подраздел	2019 год (прогноз) тыс. руб.	2020 год (прогноз) тыс. руб.	2021 год (прогноз) тыс. руб.	2022 год (прогноз) тыс. руб.	2023 год (прогноз) тыс. руб.
Средства массовой информации, всего	1 300	1 400	1 600	1 600	1 600
в том числе					
Периодическая печать и издательства	1 300	1 400	1 600	1 600	1 600

IV. Расходы бюджета

Образование

480 995,0 тыс. руб. – бюджет направлено на финансирование образования в 2021 году

Подраздел	2019 год (факт) тыс. руб.	2020 год (факт) тыс. руб.	2021 год (уточнен) тыс. руб.	2022 год (прогноз) тыс. руб.	2023 год (прогноз) тыс. руб.
Образование, всего	405 644,9	464 165,0	480 995,0	477 505,1	475 725,2
в том числе					
Дошкольное образование	92 259,0	102 994,7	119 831,9	119 352,2	119 269,7
Общее образование	251 150,0	294 497,9	296 709,8	295 599,0	295 391,8
Дополнительное образование детей	33 256,0	35 377,9	35 763,6	34 683,7	33 833,2
Молодежная политика и оздоровление детей	8 374,9	7 822,0	3 602,0	3 539,8	3 496,7
Другие вопросы в области образования	20 605,0	23 472,5	25 087,7	24 330,4	23 733,8

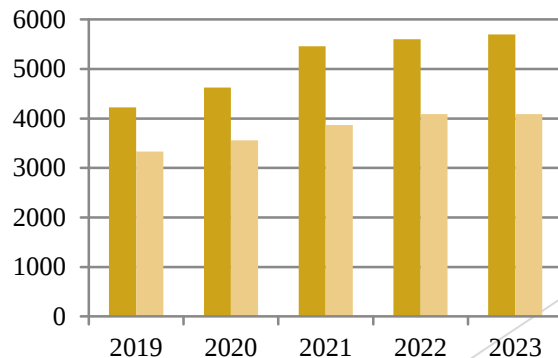


IV. Расходы бюджета

Культура, кинематография

9 326,0 тыс. руб. – будет направлено на финансирование культуры в 2021 году

Подраздел	2019 год (прогноз) тыс. руб.	2020 год (прогноз) тыс. руб.	2021 год (прогноз) тыс. руб.	2022 год (прогноз) тыс. руб.	2023 год (прогноз) тыс. руб.
Культура, кинематография, всего	7 558,0	8 180,1	9 326,0	9 689,0	9 789,0
в том числе					
Культура	4 224,1	4 624,1	5 460,0	5 600,0	5 700,0
Другие вопросы в области культуры, кинематографии	3 333,9	3 556,0	3 866,0	4 089,0	4 089,0

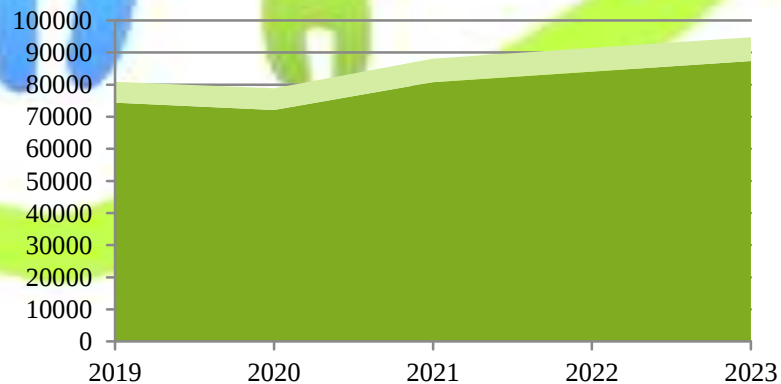


IV. Расходы бюджета

Социальная политика

88 095,7 тыс. руб. – будет направлено на финансирование социальной политики в 2021 году

Подраздел	2019 год (прогноз) тыс. руб.	2020 год (прогноз) тыс. руб.	2021 год (прогноз) тыс. руб.	2022 год (прогноз) тыс. руб.	2023 год (прогноз) тыс. руб.
Социальная политика, всего	80 885,6	78 865,4	88 095,7	91 485,0	94 774,1
в том числе					
Социальное обеспечение населения	74 395,6	72 106,4	80 761,9	84 072,2	87 361,7
Другие вопросы в области социальной политики	6 490,0	6 759,0	7 333,8	7 412,8	7 412,4

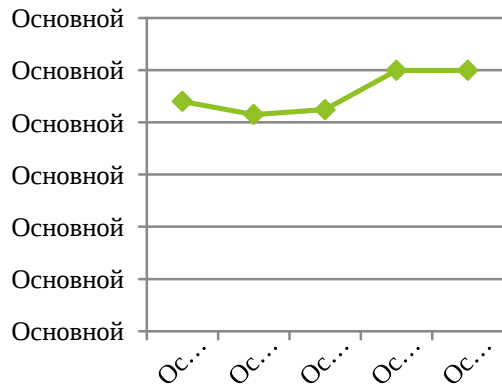


IV. Расходы бюджета

Физическая культура и спорт

1 000 тыс. руб. – будет направлено на финансирование физической культуры и спорта в 2021 году

Подраздел	2019 год (прогноз) тыс. руб.	2020 год (прогноз) тыс. руб.	2021 год (прогноз) тыс. руб.	2022 год (прогноз) тыс. руб.	2023 год (прогноз) тыс. руб.
Физическая культура и спорт, всего	830	849	1 000	1 000	1 000
в том числе					
Физическая культура	830	849	1 000	1 000	1 000



IV. Расходы бюджета

Обслуживание муниципального долга

13 тыс. руб. – будет направлено на финансирование в 2021 году

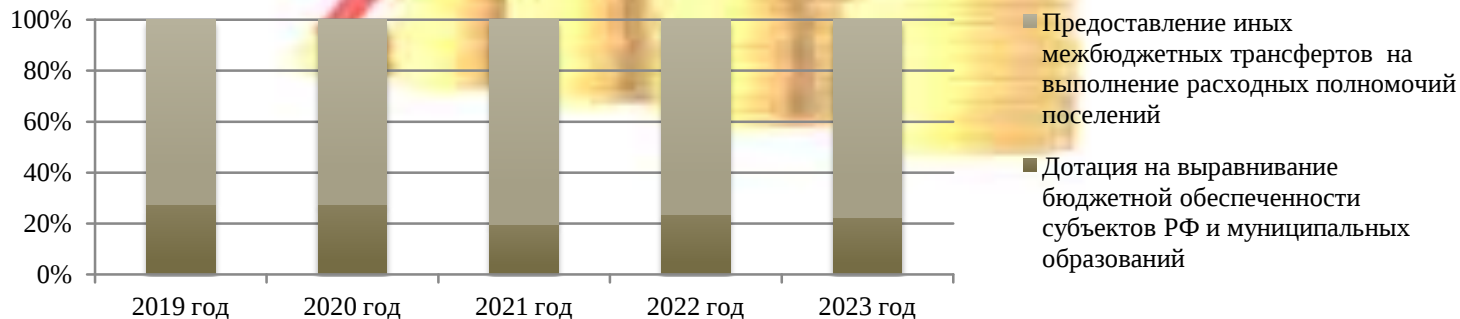
Подраздел	2019 год (прогноз) тыс. руб.	2020 год (прогноз) тыс. руб.	2021 год (прогноз) тыс. руб.	2022 год (прогноз) тыс. руб.	2023 год (прогноз) тыс. руб.
Обслуживание государственного и муниципального долга, всего	7	8	13	13	13
в том числе					
Обслуживание государственного и внутреннего муниципального долга	7	8	13	13	13

IV. Расходы бюджета

Межбюджетные трансферты

206 423 тыс. руб. – будет направлено на финансирование в 2021 году

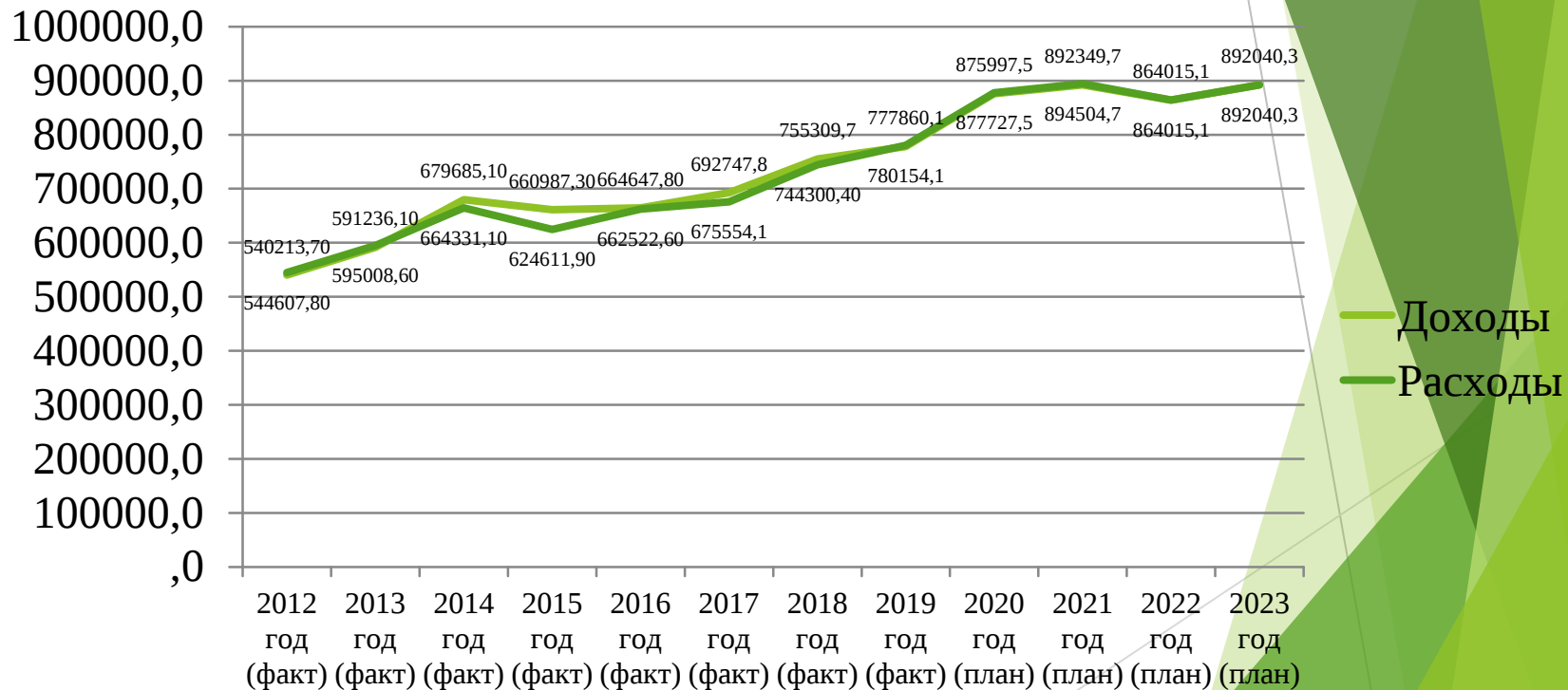
Подраздел	2019 год (прогноз) тыс. руб.	2020 год (прогноз) тыс. руб.	2021 год (прогноз) тыс. руб.	2022 год (прогноз) тыс. руб.	2023 год (прогноз) тыс. руб.
Межбюджетные трансферты, всего	157 705,5	161 262,7	206 423,0	156 768,0	164 563,0
в том числе					
Дотации на выравнивание бюджетной обеспеченности субъектов РФ и муниципальных образований	43 496,0	43 414	39 997,0	36 666,0	36 886,0
Прочие межбюджетные трансферты общего характера	114 209,5	115 848,7	166 426,0	120 102,0	127 677,0



IV. Расходы бюджета

Динамика доходов и расходов бюджета за 2012-2023 годы

тыс. рублей



IV. Расходы бюджета

**ВЕДОМСТВЕННАЯ СТРУКТУРА РАСХОДОВ БЮДЖЕТА СЛОБОДО-ТУРИНСКОГО
МУНИЦИПАЛЬНОГО РАЙОНА НА 2021 ГОД И ПЛАНОВЫЙ ПЕРИОД 2022 И
2023 ГОДОВ**

тыс. рублей

Код ГРБС	Показатель	2021 год	2022 год	2023 год
	ВСЕГО в том числе:	894 504,7	850 879,1	864 737,3
901	Администрация Слободо-Туринского муниципального района Свердловской области	404 304,7	366 163,3	381 792,4
906	Муниципальный отдел управления образованием Слободо-Туринского муниципального района	480 795,0	477 305,1	475 525,2
912	Дума Слободо-Туринского муниципального района	3 210,2	3 168,2	3 177,2
913	Контрольный орган Слободо-Туринского муниципального района	4 202,8	4 242,5	4 242,5
918	Обеспечение проведения выборов и референдумов	1 992,0	0	0

IV. Расходы бюджета

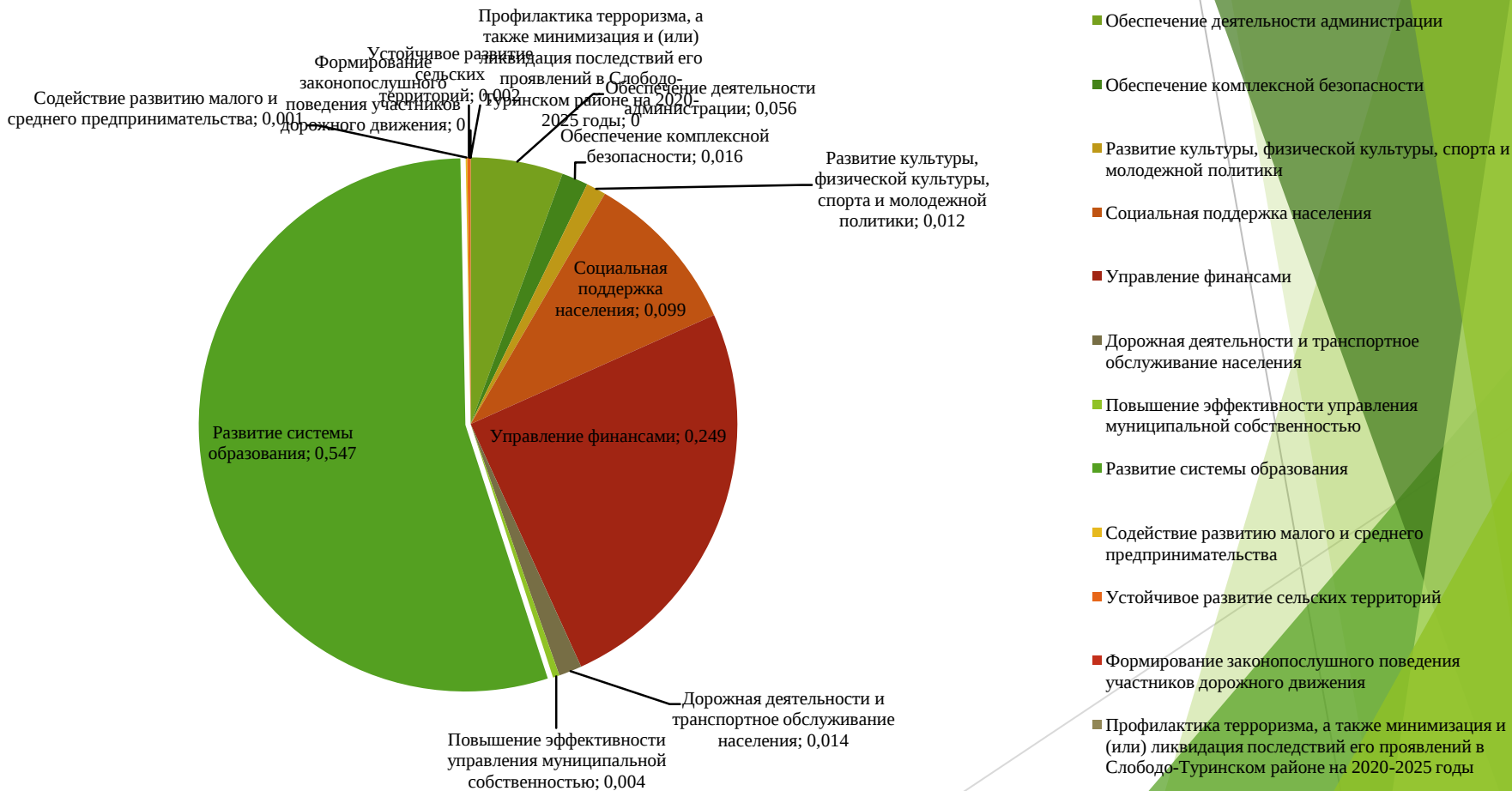
КАК ВЫГЛЯДИТ БЮДЖЕТ В РАЗРЕЗЕ МУНИЦИПАЛЬНЫХ ПРОГРАММ НА 2021 ГОД И ПЛАНОВЫЙ ПЕРИОД 2022 И 2023 ГОДЫ

тыс. рублей

Номер строки	Наименование показателя	Сумма на 2021 год	Сумма на 2022 год	Сумма на 2023 год
1	Расходы бюджета Слободо-Туринского муниципального района, всего:	894 504,7	850 879,1	864 737,3
2	из них:			
3	Муниципальная программа «Обеспечение деятельности администрации Слободо-Туринского муниципального района, реализация вопросов органов местного самоуправления в Слободо-Туринском муниципальном районе» на 2019-2024 годы	49 003,0	49 011,0	49 018,0
4	Муниципальная программа «Обеспечение комплексной безопасности жизнедеятельности населения в Слободо-Туринском муниципальном районе» на 2019-2024 годы	14 472,0	11 515,0	11 799,0
5	Муниципальная программа «Развитие культуры, физической культуры, спорта и молодежной политики в Слободо-Туринском муниципальном районе» на 2019-2024 годы	10 526,0	10 889,0	10 989,0
6	Муниципальная программа «Социальная поддержка населения в Слободо-Туринском муниципальном районе» на 2019-2024 годы	86 995,7	90 385,0	93 674,1
7	Муниципальная программа «Управление финансами Слободо-Туринского муниципального района на 2019-2024 годы»	218 783,0	168 969,4	176 790,1
8	Муниципальная программа «Дорожная деятельность и транспортное обслуживание населения в Слободо-Туринском муниципальном районе» на 2019-2024 годы	12 372,0	23 007,9	27 126,2

Номер строки	Наименование показателя	Сумма на 2021 год	Сумма на 2022 год	Сумма на 2023 год
9	Муниципальная программа «Повышение эффективности управления муниципальной собственностью на территории Слободо-Туринского муниципального района» на 2019-2024 годы	3 215,0	3 223,0	3 273,0
10	Муниципальная программа «Развитие системы образования в Слободо-Туринском муниципальном районе до 2024 года»	480 795,0	477 305,1	475 525,2
11	Муниципальная программа «Содействие развитию малого и среднего предпринимательства в Слободо-Туринском муниципальном районе» на 2019-2024 годы	425,0	425,0	425,0
12	Муниципальная программа «Комплексное развитие сельских территорий Слободо-Туринского муниципального района на 2020-2025 годы»	1 476,0	1 850	1 850
13	Муниципальная программа «Формирование законопослушного поведения участников дорожного движения в Слободо-Туринском муниципальном районе» на 2019-2024 годы	330,0	330	330
14	Муниципальная программа «Профилактика терроризма, а также минимизация и (или) ликвидация последствий его проявлений в Слободо-Туринском районе на 2020-2025 годы»	100,0	105,0	105,0
15	Итого по муниципальным программам:	878 492,7	837 015,4	850 904,6

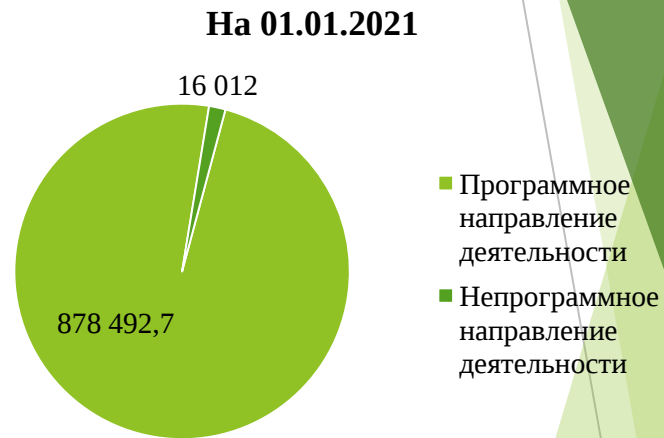
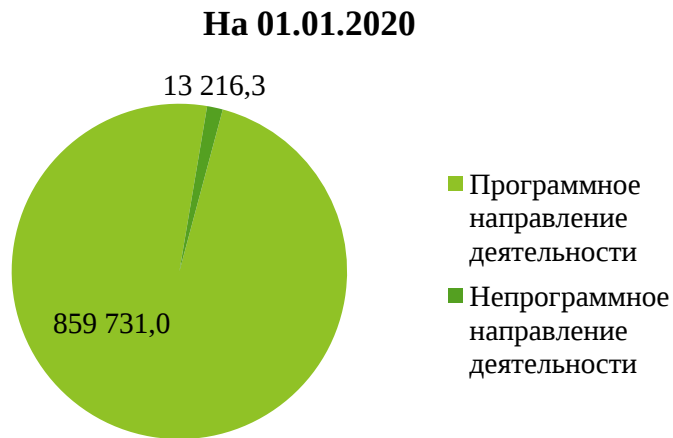
Структура муниципальных программ Слободо-Туринского муниципального района на 2020 год.



- Обеспечение деятельности администрации
- Обеспечение комплексной безопасности
- Развитие культуры, физической культуры, спорта и молодежной политики
- Социальная поддержка населения
- Управление финансами
- Дорожная деятельности и транспортное обслуживание населения
- Повышение эффективности управления муниципальной собственностью
- Развитие системы образования
- Содействие развитию малого и среднего предпринимательства
- Устойчивое развитие сельских территорий
- Формирование законопослушного поведения участников дорожного движения
- Профилактика терроризма, а также минимизация и (или) ликвидация последствий его проявления в Слободо-Туринском районе на 2020-2025 годы

IV. Расходы бюджета

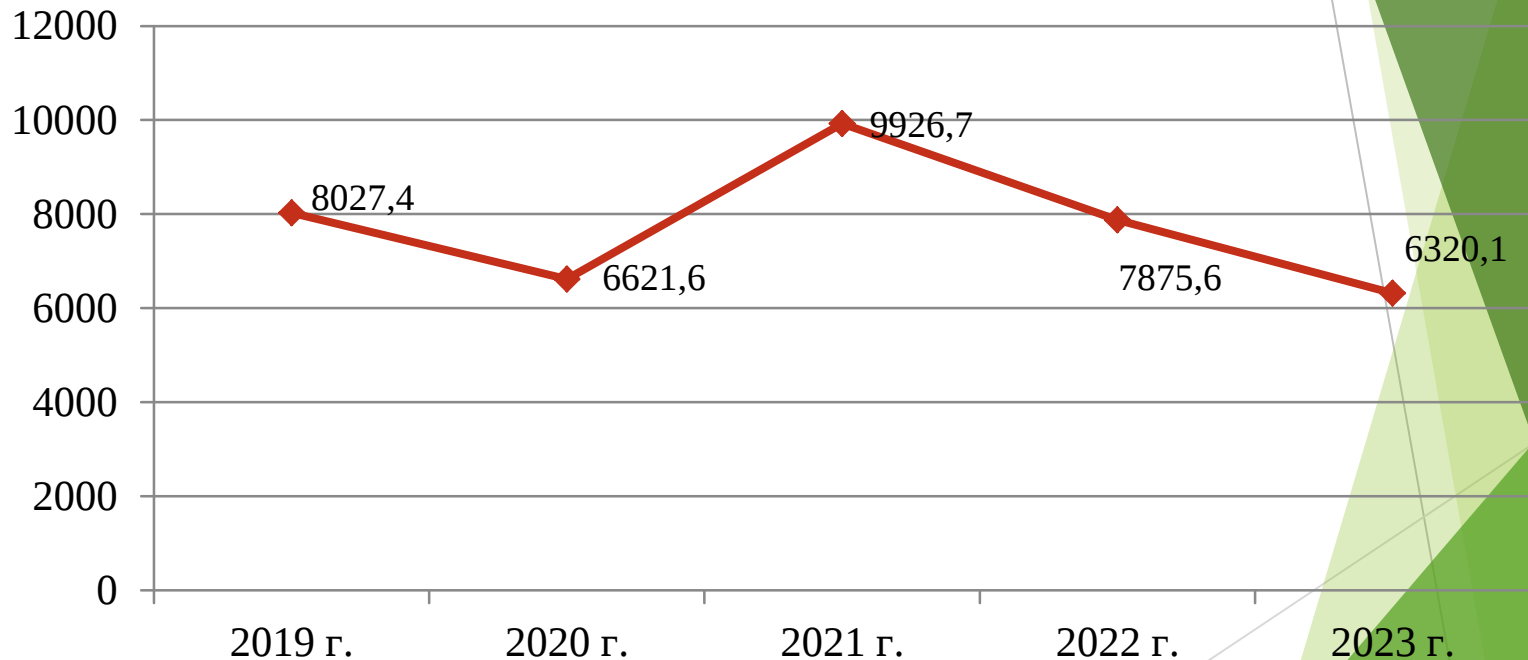
Структура программно-целевого бюджета по расходам



В структуре расходов на 2021 год программная часть запланирована в сумме 878 492,7 тыс. рублей и составляет 98,21 % от общего объема расходов, не программные направления деятельности запланированы в сумме 16 012,0 тыс. рублей или 1,79 % в общем объеме расходов.

IV. Расходы бюджета

Структура муниципального долга Слободо-Туринского муниципального района за 2019-2023 годы.



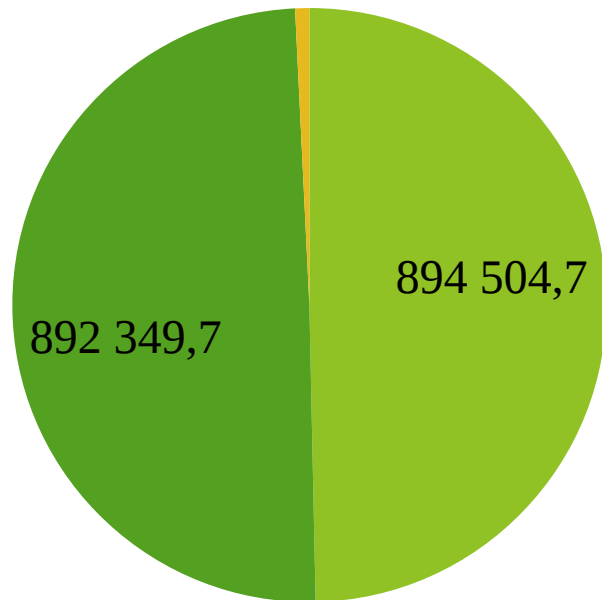
тыс. руб.

V. Общие характеристики бюджета

ОСНОВНЫЕ ХАРАКТЕРИСТИКИ БЮДЖЕТА СЛОБОДО-ТУРИНСКОГО
МУНИЦИПАЛЬНОГО РАЙОНА НА 2021 ГОД

тыс. рублей

9926,7

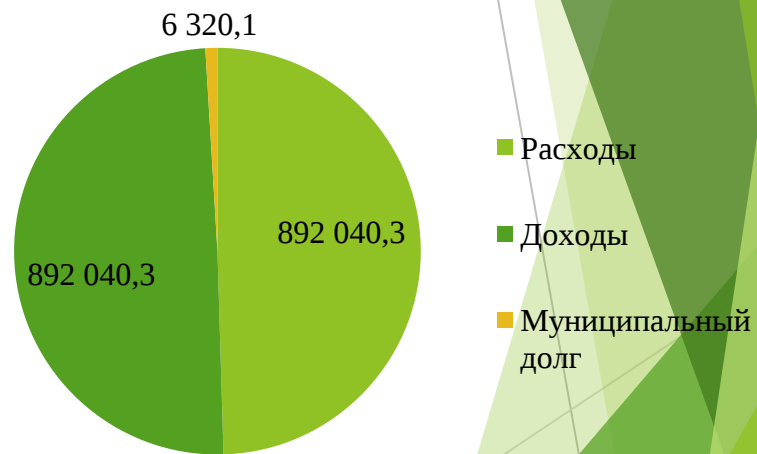
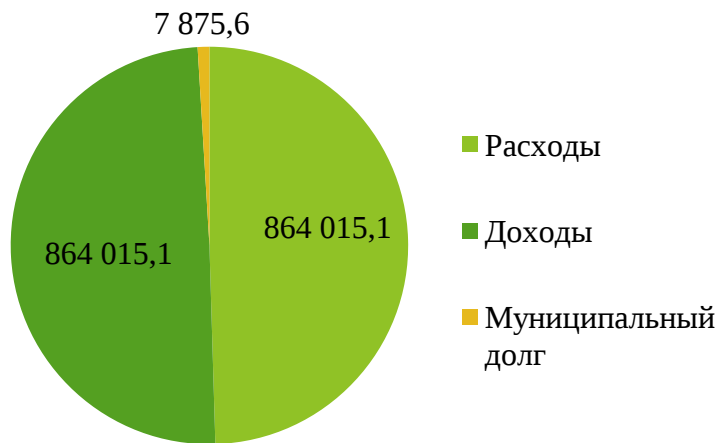


- Расходы
- Доходы
- Муниципальный долг

V. Общие характеристики бюджета

ОСНОВНЫЕ ХАРАКТЕРИСТИКИ БЮДЖЕТА НА ПЛАНОВЫЙ ПЕРИОД 2022 и 2023 ГОДОВ

тыс. рублей



VI. Межбюджетные отношения

Межбюджетные трансферты на 2020 год и плановый период 2021 и 2022 годы

тыс. рублей

Показатель	2020	2021	2022
ВСЕГО	163 132,7	116 690,9	116 872,7
в том числе:			
Общегосударственные вопросы	2,3	2,4	21,9
Национальная оборона	1 067,7	1 089,5	1 157,8
Национальная экономика	800,0		
Межбюджетные трансферты общего характера бюджетам сельских поселений и МО	161 262,7	115 599,0	115 693

Структура межбюджетных трансфертов в сельские поселения:

Виды межбюджетных трансфертов	Определение	Аналогия в семейном бюджете
Субвенции	Предоставляются на финансирование переданных полномочий	Вы даете деньги своему ребенку и посылаете его в магазин купить продукты по списку
Дотации	Предоставляются без определения конкретной цели их использования	Вы даете ребенку «карманные» деньги
Иные межбюджетные трансферты	Предоставляются: 1) На условиях определенных двумя сторонами; 2) На выравнивание бюджетной обеспеченности без определения конкретной цели их использования	1) Вы даете своему ребенку деньги на определенных условиях; 2) Вы содержите ребенка

Межбюджетные трансферты – денежные средства, предоставляемые из одного уровня бюджетной системы в другой.



Спасибо за внимание!

Разработчик презентации «Бюджет для граждан» по проекту решения «О бюджете Слободо-Туринского муниципального района на 2020 год и плановый период 2021 и 2022 годов»

**Финансовое управление администрации
Слободо-Туринского муниципального района**

Начальник

Лыскина

Оксана Михайловна

Наш адрес: 623930, с. Туринская Слобода, ул.Ленина, д.1

Телефон: (34361) 2-13-37, 2-10-79. Факс: (34361) 2-13-37

E-mail: finsloboda@mail.ru